





**TRAPPES MODULAIRES - VERROUILLÉES ARTICULÉES ASSISTÉES
TYPES 2xK2EVAA, 2xK3EVAA - CLASSE 600 KN**



■ Dimensions et masses

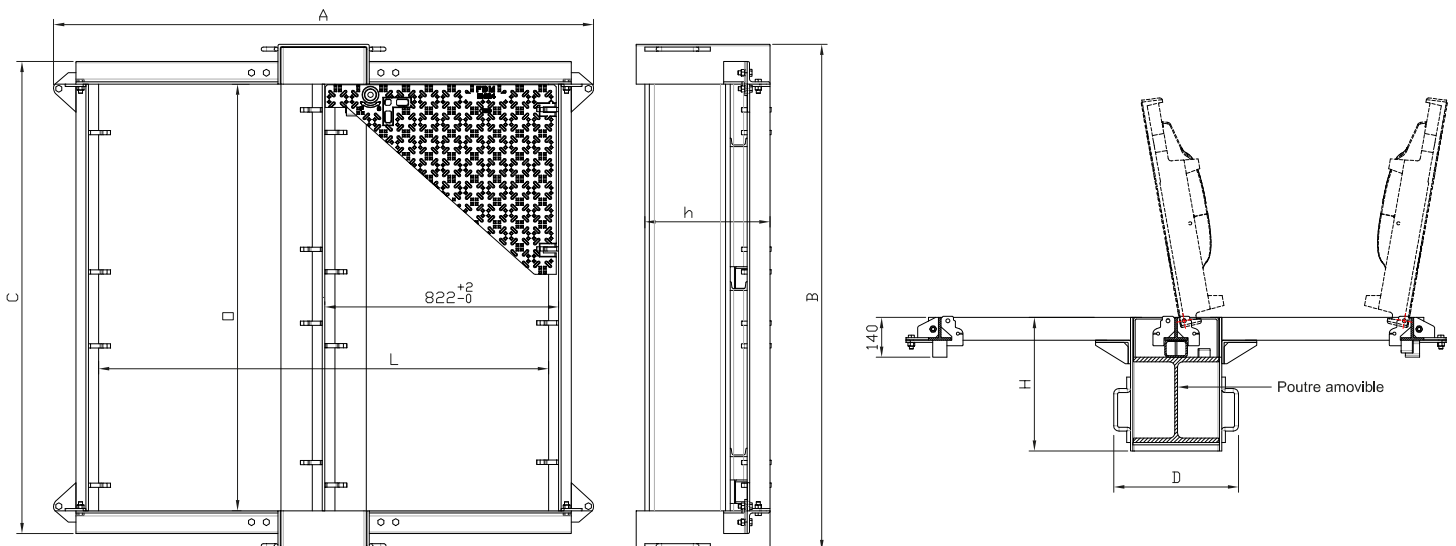
Code	Référence trappe	Disposition	Ouverture libre	A	B	C	D	H	h	Masse		
										Poutrelle	Ensemble	
mm											Kg	
27464	2xK2EVAA		1500 x 1582	1900	1780	1660	439	470	440	250	1050	
/	2xK3EVAA		2250 x 1582	1900	2530	2410	439	470	440	360	1550	
Masse d'un tampon (Kg)										72		

■ Caractéristiques

- Résistance : 600 kN

■ Options

- Vis et clé de manoeuvre spécifiques assurant une protection anti-effraction de l'ensemble.
- Marquage personnalisé
- Grille de protection
- Outils de manoeuvre
- Verrou de sécurité



Les dimensions, les normes et les masses sont données à titre indicatif. SOVAL se réserve la possibilité de modifier sans préavis les caractéristiques des produits figurant sur le présent document.





TRAPPES MODULAIRES - VERROUILLÉES ARTICULÉES ASSISTÉES TYPES 2xK2EVAA, 2xK3EVAA - CLASSE 600 KN

■ Remarques

- assistance à l'ouverture : réalisée par un vérin à gaz (1 par tampon).
- sécurité : tous les tampons sont équipés d'un dispositif anti-retour, activé automatiquement à l'ouverture.
- verrouillage par verrou 1/4 de tour.

	Tampon	Cadre	Accessoires
Matière	Fonte EN-GJS-500-7	Acier	Inox / Fonte
Revêtement	Peinture noire	Galvanisé à chaud	/

■ Plan de Coffrage

Référence trappe	Disposition	O	L
		mm	
2xK2EVAA		1500	1582
2xK3EVAA		2250	1582

