




TRAPPES MODULAIRES - VERROUILLÉES ARTICULÉES ASSISTÉES TYPES 2xL5TVAA, 2xL6TVAA, 2xM2TVAA, 2xP2TVAA - 400 KN







TRAFIC LENT

■ Lieux d'utilisation

Trafic lent : Accotements stabilisés et aires de stationnement pour tous les types de véhicules routiers.

■ Dimensions et masses

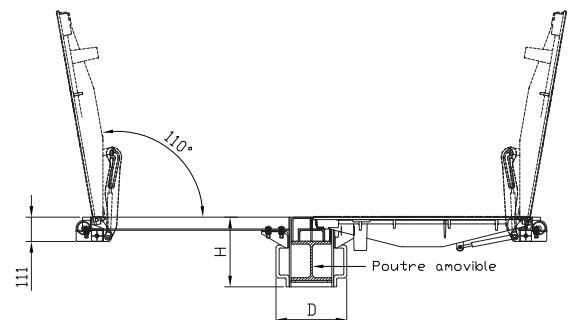
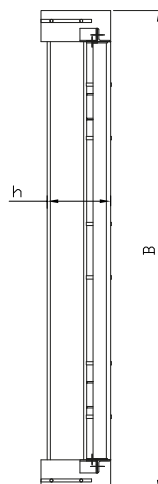
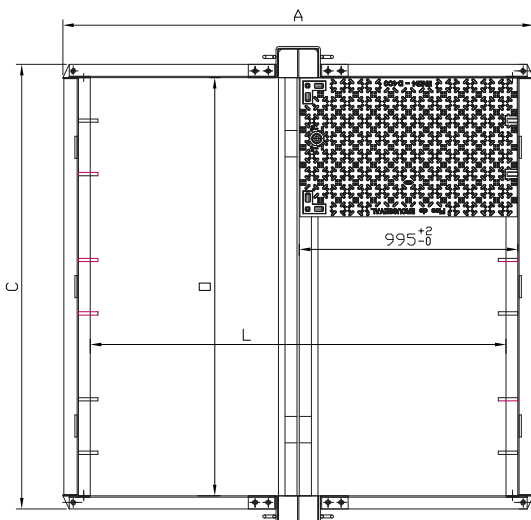
Code	Référence trappe	Disposition	Ouverture libre	A	B	C	D	H	h	Masse		
										Poutrelle	Ensemble	
mm											Kg	
19702	2xL5TVAA		1903 x 1892	2142	2185	2023	382	377	349	220	950	
23599	2xL6TVAA		2537 x 1892	2142	2819	2657	382	377	349	286	1150	
29303	2xM2TVAA		3170 x 1892	2142	3452	3290	402	397	369	380	1500	
21752	2xP2TVAA		1271 x 1892	2172	1553	1391	362	357	329	138	600	
Masse d'un tampon (Kg)										96		

■ Caractéristiques

- Résistance : 400 kN

■ Options

- Vis et clé de manoeuvre spécifiques assurant une protection anti-effraction de l'ensemble.
- Marquage personnalisé
- Grille de protection
- Outils de manoeuvre
- Verrou de sécurité









TRAPPES MODULAIRES - VERROUILLÉES ARTICULÉES ASSISTÉES TYPES 2xL5TVAA, 2xL6TVAA, 2xM2TVAA, 2xP2TVAA - 400 KN

Remarques

- assistance à l'ouverture : réalisée par vérins à gaz.
- sécurité : tous les tampons sont équipés d'un dispositif anti-retour, activé automatiquement à l'ouverture.
- verrouillage par verrou 1/4 de tour.

	Tampon	Cadre	Accessoires
Matière	Fonte EN-GJS-500-7	Acier	Inox / Fonte
Revêtement	Peinture noire	Galvanisé à chaud	/

Plan de Coffrage

Référence trappe	Disposition	O	L	H1	H2
mm					
2xL5TVAA		1903	1892	440	400
2xL6TVAA		2537	1892	440	400
2xM2TVAA		3170	1892	460	420
2xP2TVAA		1271	1892	420	380

