




**TRAPPES MODULAIRES - VERROUILLÉES ARTICULÉES ASSISTÉES
TYPES 2xL5TVAA, 2xL6TVAA, 2xM2TVAA, 2xP2TVAA - 250 KN**



■ Dimensions et masses

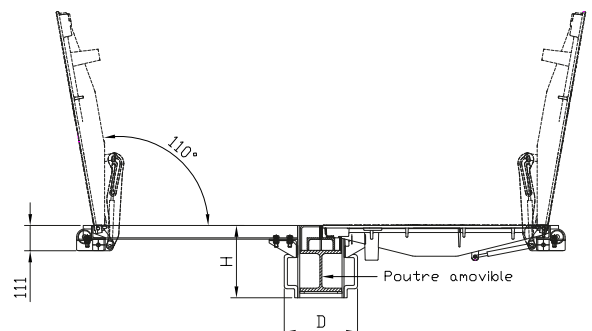
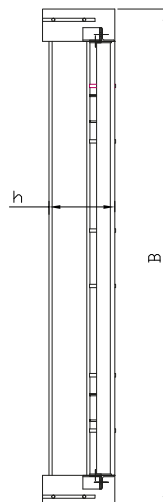
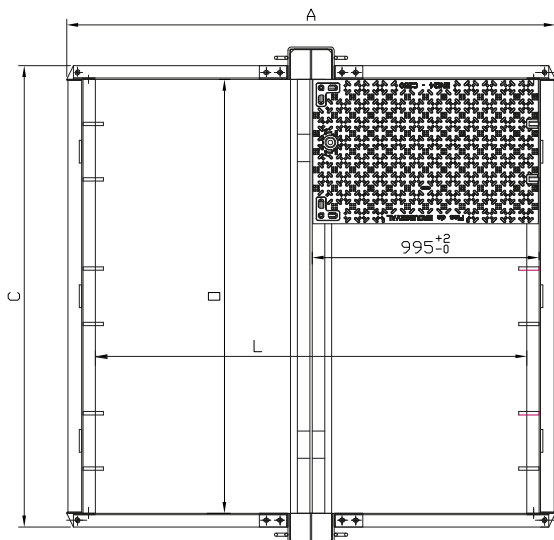
Code	Référence trappe	Disposition	Ouverture libre	A	B	C	D	H	h	Masse	
										Poutrelle	Ensemble
				mm						Kg	
21878	2xL5TVAA		1903 x 1892	2142	2185	2023	322	317	289	150	700
27258	2xL6TVAA		2537 x 1892	2142	2819	2657	342	337	309	220	930
23969	2xM2TVAA		3170 x 1892	2142	3452	3290	402	397	369	380	1200
24835	2xP2TVAA		1271 x 1892	217 2	1553	1391	322	317	289	106	470
Masse d'un tampon (Kg)										72	

■ Caractéristiques

- Résistance : 250 kN

■ Options

- Vis et clé de manoeuvre spécifiques assurant une protection anti-effraction de l'ensemble.
- Marquage personnalisé
- Grille de protection
- Outils de manoeuvre
- Verrou de sécurité





TRAPPES MODULAIRES - VERROUILLÉES ARTICULÉES ASSISTÉES TYPES 2xL5TVAA, 2xL6TVAA, 2xM2TVAA, 2xP2TVAA - 250 KN

Remarques

- assistance à l'ouverture : réalisée par vérins à gaz.
- sécurité : tous les tampons sont équipés d'un dispositif anti-retour, activé automatiquement à l'ouverture.
- verrouillage par verrou 1/4 de tour.

	Tampon	Cadre	Accessoires
Matière	Fonte EN-GJS-500-7	Acier	Inox / Fonte
Revêtement	Peinture noire	Galvanisé à chaud	/

Plan de Coffrage

Référence trappe	Disposition	O	L	H1	H2
			mm		
2xL5TVAA		1903	1892	380	350
2xL6TVAA		2537	1892	400	370
2xM2TVAA		3170	1892	460	420
2xP2TVAA		1271	1892	380	350

