











## TRAPPES TITAN - VERROUILLÉES ARTICULÉES ASSISTÉES CLASSE 900 KN



### ■ Dimensions et masses

Référence trappe	Disposition	Ouverture libre	Passage libre	A	B	H	Masse de l'ensemble
			mm				Kg
TITAN-1		1200 x 577	1125 x 577	1410	687	190	293
TITAN-2		1200 x 1200	1125 x 1200	1410	1310	190	534
TITAN-3		1200 x 1823	1125 x 1823	1410	1933	190	773
TITAN-4		1200 x 2446	1125 x 2446	1410	2556	190	1014
TITAN-5		1200 x 3069	1125 x 3069	1410	3179	190	1255
TITAN-6		1200 x 3692	1125 x 3692	1410	3802	190	1546
TITAN-7		1200 x 4315	1200 x 4315	1410	4425	190	1757
TITAN-8		1200 x 4938	1200 x 4938	1410	5048	190	1998
Masse d'un tampon (Kg)							210

\*Côtes extérieures cadre.

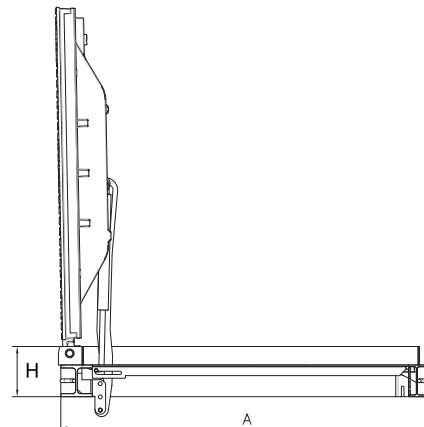
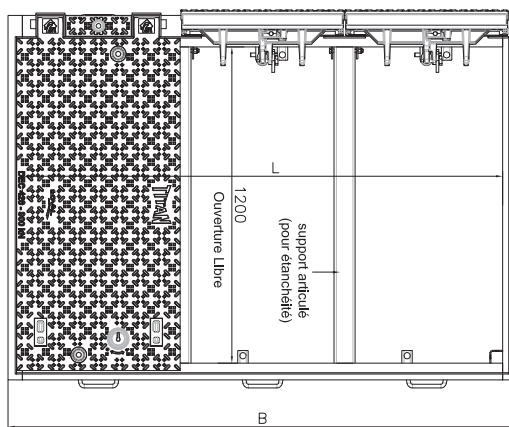
Autres dimensions : nous consulter

### ■ Caractéristiques

- Norme : **Conforme aux exigences fonctionnelles de la norme En-124**
- Résistance : **900 kN**
- Certification produit : 

### ■ Options

- Etanchéité aux eaux de ruissellement / odeurs : nous consulter
- Marquage personnalisé : nous consulter
- Grille de protection, garde-corps escamotable
- Vérins Inox



- Assistance à l'ouverture : réalisée par vérins à gaz
- Chaque tampon est équipé d'une serrure anti-effraction, verrouillage automatique à la fermeture + bridage par 2 vis HM14
- Clé spéciale ergonomique faisant fonction de poignée de manoeuvre
- Joint Nitrile- dureté > 80 Shore A, fixé sur faces d'appui du tampon

	Tampon	Cadre	Accessoires
Matière	Fonte EN-GJS-500-7	Acier	Inox / Fonte
Revêtement	Peinture noire	Galvanisé à chaud	/