



TRAPPES TITAN - VERROUILLÉES ARTICULÉES ASSISTÉES CLASSE 400 KN











TRAFIC LENT

■ Lieux d'utilisation

Trafic lent : Accotements stabilisés et aires de stationnement pour tous les types de véhicules routiers.

■ Dimensions et masses

| Code | Référence trappe | Disposition | Ouverture libre | Passage libre | A | B | H | Masse de l'ensemble |
|------------------------|------------------|---|-----------------|---------------|------|------|-----|---------------------|
| / | TITAN-1 |  | 1200 x 577 | 1125 x 577 | 1385 | 687 | 190 | 222 |
| 24107 | TITAN-2 |  | 1200 x 1200 | 1125 x 1200 | 1385 | 1310 | 190 | 392 |
| 24108 | TITAN-3 |  | 1200 x 1823 | 1125 x 1823 | 1385 | 1933 | 190 | 560 |
| 24223 | TITAN-4 |  | 1200 x 2446 | 1125 x 2446 | 1385 | 2556 | 190 | 730 |
| 24224 | TITAN-5 |  | 1200 x 3069 | 1125 x 3069 | 1385 | 3179 | 190 | 900 |
| 24463 | TITAN-6 |  | 1200 x 3692 | 1125 x 3692 | 1385 | 3802 | 190 | 1120 |
| / | TITAN-7 |  | 1200 x 4315 | 1200 x 4315 | 1385 | 4425 | 190 | 1260 |
| / | TITAN-8 |  | 1200 x 4938 | 1200 x 4938 | 1385 | 5048 | 190 | 1430 |
| Masse d'un tampon (Kg) | | | | | | | | 139 |

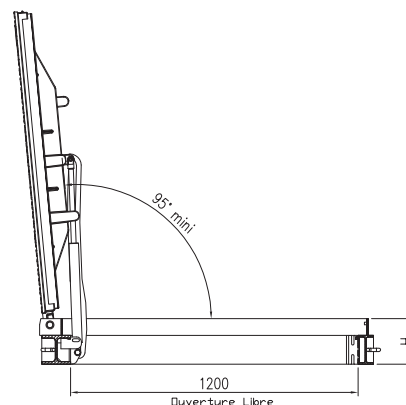
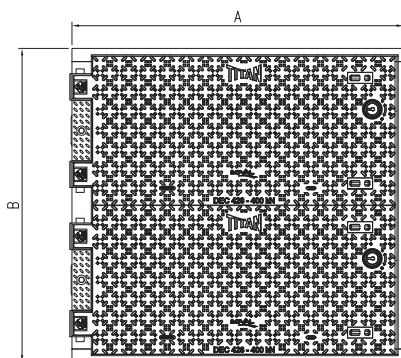
*Côtes extérieures cadre. Autres dimensions : nous consulter

■ Caractéristiques

- Norme : **Conforme aux exigences fonctionnelles de la norme En-124**
- Résistance : **400 kN**
- Certification produit : 

■ Options

- Étanchéité aux eaux de ruissellement / odeurs : nous consulter
- Marquage personnalisé : nous consulter
- Grille de protection, garde-corps escamotable
- Verrouillage standard type 1/4 de tour - vis tête HM14
- Vérins Inox



- Assistance à l'ouverture : réalisée par vérins à gaz
- Chaque tampon est équipé d'une serrure anti-effraction, verrouillage automatique à la fermeture
- Clé spéciale ergonomique faisant fonction de poignée de manoeuvre
- Joint EPDM - dureté > 80 Shore A, fixé sur faces d'appui du tampon

| | Tampon | Cadre | Accessoires |
|------------|--------------------|-------------------|--------------|
| Matière | Fonte EN-GJS-500-7 | Acier | Inox / Fonte |
| Revêtement | Peinture noire | Galvanisé à chaud | / |