




TRAPPES ÉTANCHES TAMPON PLEIN - CLASSE D 400



■ Dimensions et masses

Disposition	Ouverture libre	A*	B*	H*	P	Masse	
						du tampon	de l'ensemble
mm						Kg	
	500 x 500	712	680	110	85	74	136
	500 x 1036	712	1216	110	85		241
	500 x 1572	712	1752	110	85		346
	600 x 600	812	780	110	85	102	175
	600 x 1236	812	1416	110	85		314
	600 x 1872	812	2052	110	85		452
	800 x 800	1012	980	110	85	162	251
	800 x 1636	1012	1816	110	85		458
	800 x 2472	1012	2652	110	85		753
	1000 x 1000	1212	1180	110	85	207	313
	1000 x 2036	1212	2216	110	85		574
	1000 x 3072	1212	3252	110	85		833

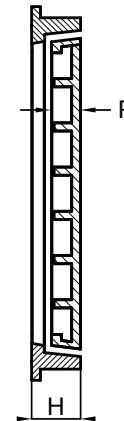
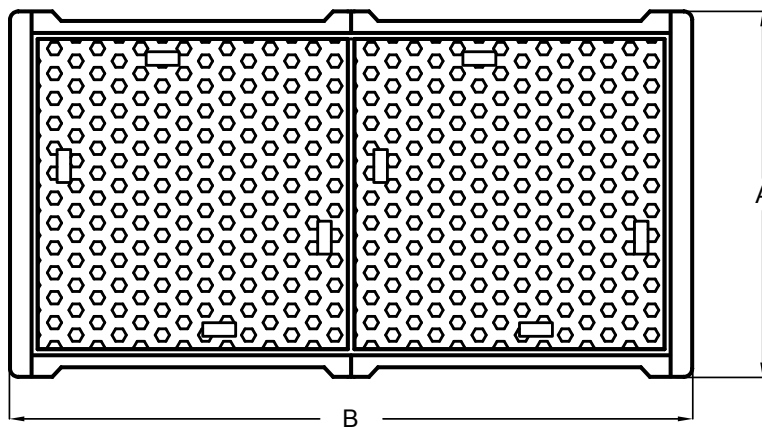
*Côtes extérieures cadre.

■ Caractéristiques

- Résistance : 400kN

■ Options

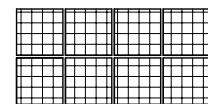
- Verrouillage
- Outils de manoeuvre
- Regard à poutres amovibles



- Étanchéité par usinage précis et graisse
- Pas de jeu entre éléments
- Étanchéité aux eaux de ruissellement et aux odeurs

Regard à poutres amovibles

nous consulter



	Tampon	Cadre
Matière	Fonte GS	Fonte grise
Revêtement	Peinture noire	Peinture noire