








TRAPPES VERROUILLÉES ARTICULÉES ASSISTÉES TYPES 1/2P2TVAA, P2TVAA, L5TVAA, L6TVAA, M2TVAA - CLASSE C 250



■ Dimensions et masses

Code	Référence trappe	Disposition	Ouverture libre (hors tampon)	Ouverture libre (en utilisation)	mm						Masse de l'ensemble
					A	B	B'	C	H	H'	
10010	1/2 P2TVAA		630 x 887	630 x 840	747	1004	1125	220	60	110	90
7993	P2TVAA		1161 x 887	1161 x 840	1281	1004	1125	220	60	110	174
10012	L5TVAA		1795 x 887	1795 x 840	1915	1004	1125	220	60	110	260
10013	L6TVAA		2429 x 887	2429 x 840	2549	1004	1125	220	60	110	340
10014	M2TVAA		3062 x 887	3062 x 840	3182	1004	1125	220	60	110	412
Masse d'un tampon (Kg)											72

*Côtes extérieures cadre.

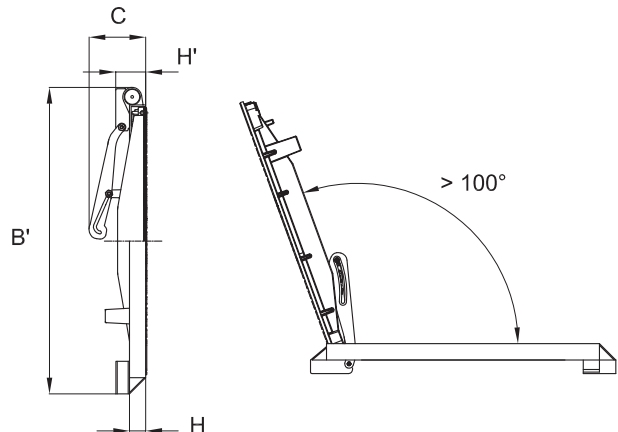
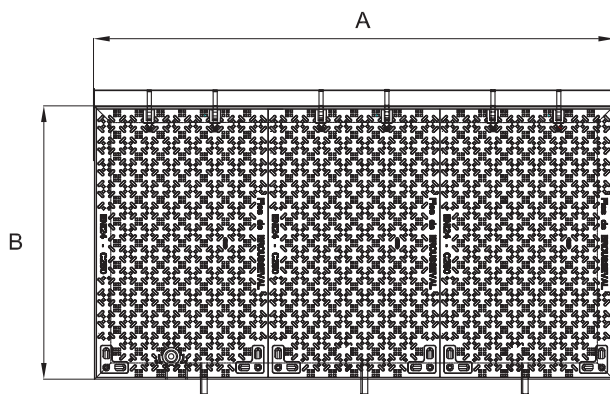
■ Caractéristiques

- Norme : **EN 124**
- Résistance : **250 kN**
- Certification produit :



■ Options

- Vis et clé de manoeuvre spécifiques assurant une protection anti-effraction de l'ensemble.
- Marquage personnalisé
- Grille de protection
- Outils de manoeuvre
- Verrou de sécurité
- Cadre inox
- Vérin inox



- sécurité : tous les tampons sont équipés d'un dispositif anti-retour, activé automatiquement à l'ouverture.
- assistance à l'ouverture : réalisée par vérins à gaz
- verrouillage par verrou 1/4 de tour

	Tampon	Cadre	Accessoires (vis)
Matière	Fonte EN-GJS-500-7	Acier	Inox
Revêtement	Peinture noire	Galvanisé à chaud	/