









TRAPPES ARTICULÉES TYPES 1/2P2TVA, P2TVA, L5TVA, L6TVA, M2TVA - CLASSE C 250



■ Dimensions et masses

Code	Référence trappe	Disposition	Ouverture libre	A	B	B'	C	H	H'	Masse de l'ensemble
mm										
16089	1/2 P2TVA		630 x 840	747	1004	1125	220	60	110	90
16442	P2TVA		1161 x 840	1281	1004	1125	220	60	110	174
16977	L5TVA		1795 x 840	1915	1004	1125	220	60	110	260
23678	L6TVA		2429 x 840	2549	1004	1125	220	60	110	340
18597	M2TVA		3062 x 840	3182	1004	1125	220	60	110	412
Masse d'un tampon (Kg)										72

*Côtes extérieures cadre.

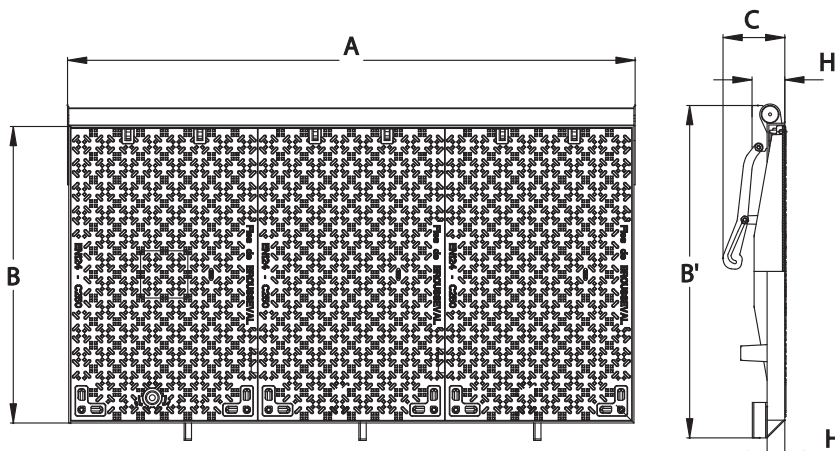
■ Caractéristiques

- Norme : **EN 124**
- Résistance : **250 kN**
- Certification produit :



■ Options

- Vis et clé de manoeuvre spécifiques assurant une protection anti-effraction de l'ensemble.
- Marquage personnalisé
- Grille de protection
- Outils de manoeuvre
- Verrou de sécurité
- Cadre inox



- sécurité : tous les tampons sont équipés d'un dispositif anti-retour, activé automatiquement à l'ouverture.

	Tampon	Cadre	Accessoires (vis)
Matière	Fonte EN-GJS-500-7	Acier	Inox
Revêtement	Peinture noire	Galvanisé à chaud	/