




**TRAPPES CLASSIQUES TYPES 1/2P2TC, P2TC, L5T, L6T, M2T  
CLASSE C250 avec grille anti-chute à mailles**



**■ Dimensions et masses**

Code	Référence trappe	Disposition	Ouverture libre	mm				Masse de l'ensemble
				A*	B*	H	h*	
18626	1/2P2TCG		527 x 884	1004	647	120	60	99
18632	P2TCG		1161 x 884	1004	1281	120	60	180
21694	L5TG		1795 x 884	1004	1915	120	60	295
/	L6TG		2429 x 884	1004	2549	120	60	346
/	M2TG		3062 x 884	1004	3182	120	60	429
Masse d'un tampon (Kg)								72

\*Côtes extérieures cadre.

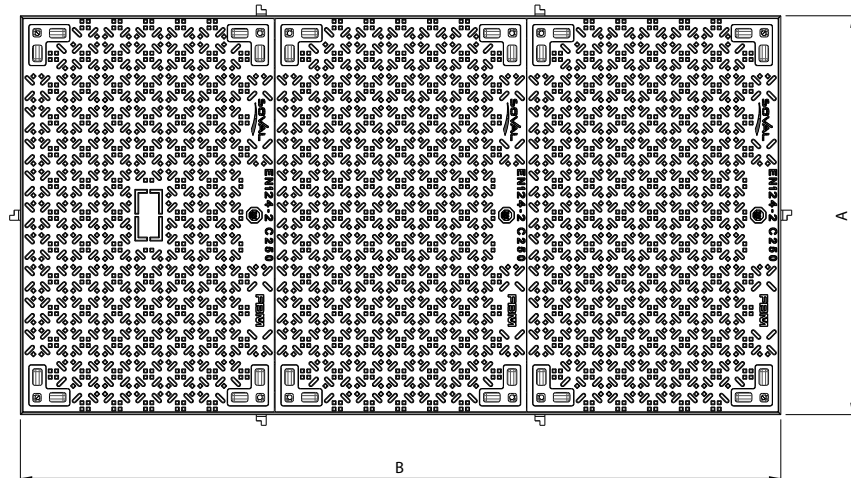
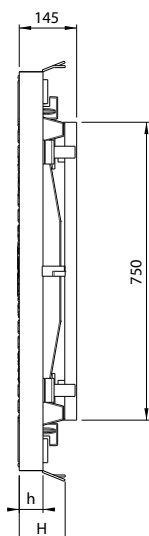
**■ Caractéristiques**

- Norme : **EN 124-2**
- Résistance : **250 kN**
- Grille de protection mailles de 50 x 50 mm
- Certification produit :



**■ Options**

- Marquage personnalisé
- Outils de manoeuvre



	Tampon	Cadre	Grille
Matière	Fonte EN-GJS-500-7	Cornière acier	Acier
Revêtement	Peinture noire	Galvanisé à chaud	Galvanisé à chaud