





TRAPPES VERROUILLÉES TYPE EP 120 - C 250



■ Dimensions et masses

Code	Référence trappe	Disposition	Ouverture libre	A*	B*	H*	h	Masse de l'ensemble
25556	EP 120		1161 x 884	1004	1281	120	60	169
Masse d'un tampon (Kg)								72

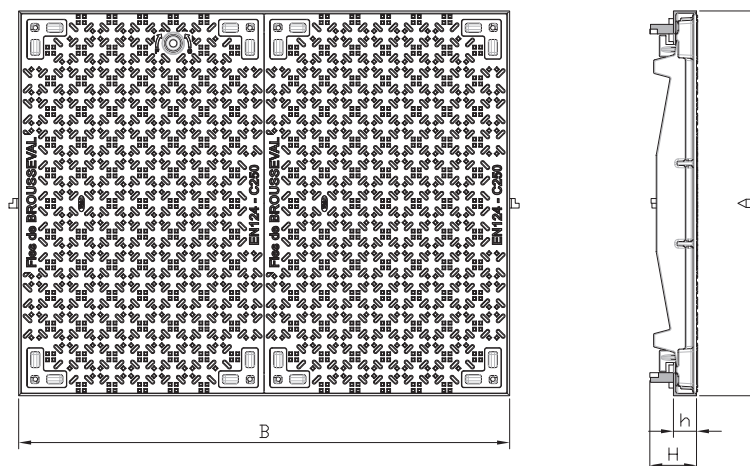
*Côtes extérieures cadre.

■ Caractéristiques

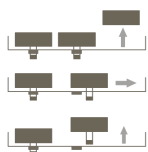
- Norme : **Conforme aux exigences fonctionnelles de la norme En-124**
- Résistance : **250 kN**
- Certification produit : 

■ Options

- Verrouillage et clé de manoeuvre avec empreinte spécifiques assurant une protection anti-effraction de l'ensemble.
- Verrou de sécurité fonte (tenue anti-effraction 20 minutes)
- Marquage personnalisé
- Grille de protection
- Outils de manoeuvre



■ Schéma d'ouverture



- Tourner par 1/4 de tour le verrou du tampon de service et le soulever.
- Faire glisser le tampon suivant le long du cadre afin de le dégager des gâches.
- Soulever le tampon.

	Tampon	Cadre	Verrou 1/4 tour standard
Matière	Fonte EN-GJS-500-7	Cornière acier	Inox
Revêtement	Peinture noire	Galvanisé à chaud	Inox