




TRAPPES ÉTANCHES TAMPON PLEIN - CLASSE B 125



■ Dimensions et masses

Disposition	Ouverture libre mm	A*	B*	H*	P	Masse	
						du tampon Kg	de l'ensemble
	450 X 450	610	576	62	50	33	50
	450 X 945	610	1071	62	50		90
	450 X 1440	610	1566	62	50		130
	600 X 600	760	726	62	50	55	76
	600 X 1245	760	1371	62	50		140
	600 X 1890	760	2016	62	50		203
	750 X 750	910	876	62	50	70	106
	750 X 1545	910	1671	62	50		197
	750 X 2340	910	2466	62	50		287

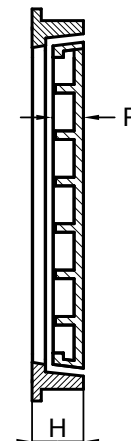
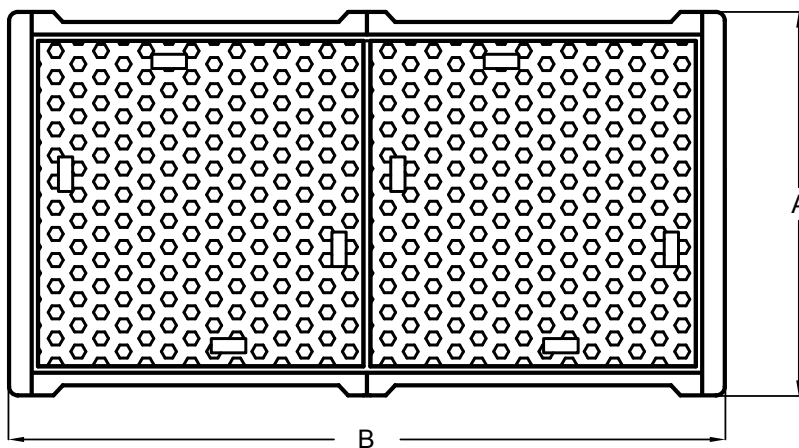
*Côtes extérieures cadre.

■ Caractéristiques

- Résistance : **125kN**

■ Options

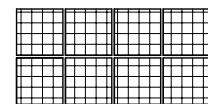
- Verrouillage
- Outils de manoeuvre
- Regard à poutres amovibles



- Étanchéité par usinage précis et graisse
- Pas de jeu entre éléments
- Étanchéité aux eaux de ruissellement et aux odeurs

Regard à poutres amovibles

nous consulter



	Tampon	Cadre
Matière	Fonte GS	Fonte grise
Revêtement	Peinture noire	Peinture noire