




GRILLE ANTI-CHUTE (BARREAUX INDÉPENDANTS INOX) POUR TRAPPES TYPE 1/2P2T À M2T - (TOUTES VERSIONS)



■ Dimensions

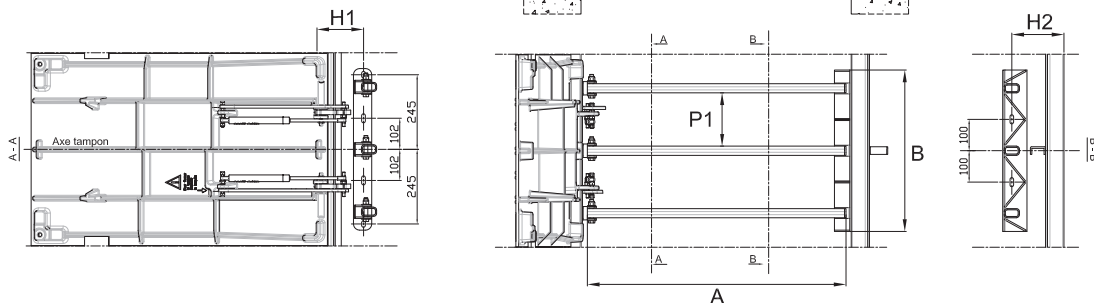
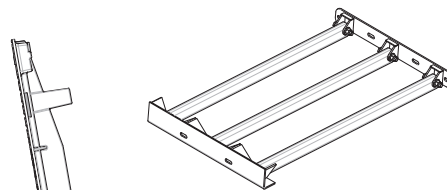
Code	Réf. cadres de base	Nombre de grille	Ouverture libre utile	A	B	H1	H2	P1
				mm				
25017	1/2P2T	1	630 x 762	850	530	153	171	175
	P2T	2	1161 x 762					
	L5T	3	1795 x 762					
	L6T	4	2429 x 762					
	M2T	5	3062 x 762					

■ Caractéristiques

Matière des barreaux : Inox
Angle d'ouverture : <math><90^\circ</math>

■ Options

Inox 316L : nous consulter



■ Remarque

Grilles en acier inoxydable offrant une résistance élevée aux atmosphères agressives. Celles-ci peuvent être livrées à spiter ou attenantes au cadre. Elles sont adaptables sur les versions standards, verrouillées ou articulées assistées. Un barreau résiste à la chute d'un corps mou de 50kg sous une hauteur de 2.40 m équivalent à une énergie de 1200 Joules (CRAM).